




〈使用上の注意〉

- ・高温になりますので、紙コップは2個重ねてテストして下さい。
- ・新油や廃油に近い油ですと、変化を確認出来ない場合がございます。
- ・フィルターは市販品を代用してますので、沈殿物が出る場合がございます。



〈ご用意いただくもの〉

- ・紙コップ4個
- ・油加熱用の小鍋
- ・現在使用中の油
- ・おたま

1



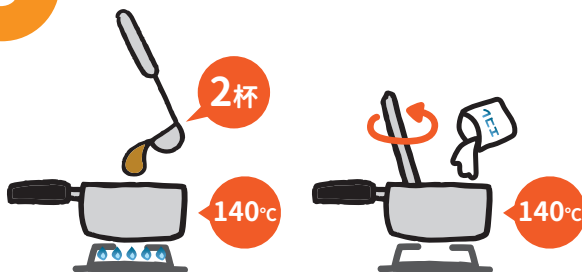
①現在使用中の油を、おたま1杯紙コップに入れて下さい。

2



②油の酸価値を上記の色調表でチェックして、色と臭いを確認下さい。  
酸価が2.5を超えたものは、国の定める油の廃棄基準となります。

3




③おたま2杯の油を小鍋に入れて加熱し、エコレパウダーを混ぜて下さい。※油の温度140度が目安

4



④紙コップにフィルターをセットして、③の油を濾過(ろか)して下さい。

5



⑤油の酸価値を上記の色調表でチェックして、色と臭いを確認下さい。

